

ACTIVITATS P5

HOLA FAMÍLIES I NENS I NENES DE P5. COM ESTEU?

PER LES FOTOS QUE ENS ENVIEU, SUPOSEM QUE MOLT BÉ. ENS AGRADA VEURE QUE ALGUNS NENS I NENES DE P5 JA S'ESTAN PREPARANT PER L'ESTIU I HAN GAUDIT DEL PRIMER BANY.

COM CADA SETMANA US FEM ARRIBAR ALGUNES ACTIVITATS QUE ESPEREM QUE US AGRADIN.

BONA SETMANA!!

LES MESTRES DE P5.

ÀLBUM DE GOOGLE FOTOS: [HTTPS://PHOTOS.APP.GOO.GL/XPAIMQJYUAVU66TF77](https://photos.app.goo.gl/xPAIMQJYUAVU66TF77)

ACTIVITATS ARTÍSTIQUES

- Segur que a casa teniu algun joc de construccions i sinó amb material reciclat també podeu jugar-hi. Aquesta vegada us proposem que feu una construcció ben xula com vosaltres vulgueu, però abans de desmuntar-la heu de fer una altra tasca. Us asseureu davant de la construcció amb un full de paper i us fixareu molt bé en la construcció que heu fet i l'haureu de reproduir en el full. Fixeu-vos molt bé, i pinteu amb els mateixos colors que té la vostra construcció real. Esperem que us ho passeu genial. Això farà que afineu la vostra atenció. Després podeu fer una foto a la construcció real i una altra al vostre dibuix i compartir-la amb nosaltres. Segur que us queden uns dibuixos preciosos.




ACTIVITATS LLENGUA

➤ JOC DE BUSCAR ELEMENTS AMB EL SO DEL VOSTRE NOM.

Us proposem un joc. Confeccioneu el vostre nom en un full o cartolina i retalleu les lletres.

R	O	G	E	R
---	---	---	---	---

Ara busqueu per casa objectes que al pronunciar-los soni una de les lletres que formen el vostre nom. És igual el lloc que ocupi, l'important és que contingui la lletra. Si voleu, podeu fer una foto i enviar-nos-la amb els objectes que hagueu trobat, si us en teniu ganes podeu escriure el nom de l'objecte i marcar la lletra.



➤ Joc de les endevinalles

Un jugador descriu oralment un animal i els altres han d'endevinar de quin animal es tracta. Es poden ajudar de gestos. El que encerta més animals guanya. Al final del joc poden triar l'animal que més els hi ha agradat, dibuixar-lo, escriure el seu nom i alguna cosa sobre ell amb escriptura espontània (tal com a ell li surti, a la seva manera, sense corregir-li l'ortografia o dictar-li el que ha d'escriure).

<https://www.youtube.com/watch?v=6-X3DR1uKJg> (Endevinalles)

ACTIVITATS MATEMÀTIQUES

➤ VERITAT O MENTIDA

Aquest és un joc que segur que us agradarà. Heu de fer dos cartells, un on digui **veritat** i un altre on digui **mentida**. Després heu de retallar rectangles. Les vostres famílies us han d'ajudar: han d'escriure una suma amb el seu resultat en cadascú d'ells. Alguns resultats seran correctes i altres incorrectes.

Quan totes les sumes estiguin escrites heu de classificar les sumes. Si el resultat és **correcte** les col·locareu on diu **veritat** i si és **incorrecte** on diu **mentida**.

Esperem que us ho passeu súper bé.



➤ JOC D'ASSOCIAR NOMBRE I QUANTITAT

En un full gran o en mitja cartolina heu de dibuixar cercles i en el seu interior punts (De l'u al deu).

Agafar 10 vasos de paper o plàstic o 10 rotlles de paper higiènic (els poden decorar) i escriure un nombre de l'u al deu en cadascú d'ells.

Una vegada fet això poden jugar a associar cada got o rotlle amb el cercle de punts que li correspon.



ACTIVITATS ENTORN

Com fer la pintura casera?

Barreja la farina de panís (maicena) amb una tassa d'aigua freda. Seguidament, escalfa la resta d'aigua i retira-la abans que comenci a bullir. Afegeix l'aigua calenta a la barreja anterior, fins aconseguir una textura semblant a una natilla, però més espessa. Un cop preparada la base, cal escollir els colorants i anar afegint-los als diferents flascons. Ara, ja tenim les pintures fetes per començar a pintar!

Si sobra una mica de pintura, la pots guardar a la nevera i només caldrà escalfar-ho una mica per experimentar de nou.

Què necessitem?

-6 tasses d'aigua (1 freda i 5 calentes).

-2 tasses de farina de panís.

-Colorants alimentaris

-Recipients

-Pinzells



- Voleu conèixer i saber més sobre els animals de granja? En aquest joc podeu aprendre coses que no sabíeu dels diferents animals.



<https://clic.xtec.cat/projects/anigranj/jclic.js/index.html>

ACTIVITATS EMOCIONS


➤ RECEPTA DE LA FELICITAT

Avui us demanem que escriviu una recepta, però no una qualsevol, si no la teva recepta d'allò que us fa feliços. Ens agradaria que la compartíssiu amb nosaltres. Aquí teniu un exemple.



ACTIVITATS PSICOMOTRICITAT

- El joc de "El que fa el rei fa la mona". Col·loqueu-vos en rotllana. Un dels jugadors ha de fer de rei. El rei ha de fer diferents gestos i la resta l'han d'imitar. Si un dels jugadors no fa bé els gestos que fa el rei s'haurà d'asseure i deixar de jugar fins que ho decideixi. Podeu anar canviant de persona que fa de rei. Al final podeu dibuixar un dels gestos que us ha fet fer el rei o un dels gestos que heu fet vosaltres quan heu fet de rei.

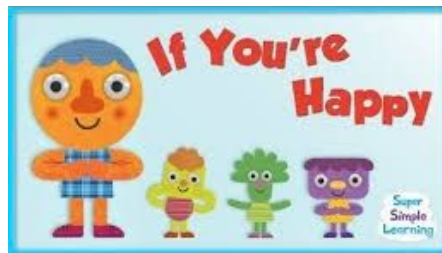


ACTIVITATS D'ANGLÈS

Hello!! How are you??

Aquesta setmana treballarem el vocabulari de les emocions. Segur que molts de vosaltres us enrecordeu de moltes! Primer de tot us deixo un vídeo que ens servirà per fer memòria del vocabulari que hem treballat a la classe. Després us proposo una activitat on sentireu el nom de diferents emocions i les haureu de relacionar amb la seva imatge.

[If you are happy](#)



[https://www.liveworksheets.com/worksheets/en/English_as_a_Second_Language_\(ES_L\)/Feelings_and_emotions/If_you_are_happy_song_dc128182it](https://www.liveworksheets.com/worksheets/en/English_as_a_Second_Language_(ES_L)/Feelings_and_emotions/If_you_are_happy_song_dc128182it)

Si voleu enviar-me fotografies o activitats que feu a casa ho podeu fer! El meu correu és martaredoncomtes2020@gmail.com

Bye bye!!

ACTIVITATS DE MÚSICA

- Realitzar les activitats que es proposen als vídeos amb la família:

<https://www.youtube.com/watch?v=BRyEBqrZOpu>

https://www.youtube.com/watch?v=PL_z4CwCnVY

Fitxa solució: <https://es.liveworksheets.com/hu210065ks>

- Visionar el vídeo:

<https://www.youtube.com/watch?v=CR-LIKZL1w8>