

TASQUES P5

HOLA NENS I NENES DE P5 I FAMÍLIES !!!

JA FALTA MOLT POC PERQUÈ ARRIBI L'ESTIU I S'ACABI AQUEST CURS TAN ESPECIAL. PER AIXÒ, AQUESTES SÓN LES ÚLTIMES TASQUES QUE US PROPOSEM.


LES SENYORETES US FELICITEM MOLTÍSSIM PER LA CONSTÀNCIA I L'ESFORÇ QUE HEU DEDICAT CADA SETMANA A LES TASQUES QUE US HEM RECOMANAT.

I A VOSALTRES FAMÍLIES, GRÀCIES PER COL·LABORAR AMB NOSALTRES I PER ACOMPANYAR I ANIMAR ALS VOSTRES FILLS I FILLES EN LA REALITZACIÓ DE LES TASQUES.

US DESITGEM UNES MOLT BONES VACANCES D'ESTIU A TOTS I TOTES!!! GAUDIU I DESCANSEU PER TORNAR AL SETEMBRE AMB LES PILES CARREGADES.

US DEIXEM L'ENLLAÇ DE L'ÀLBUM DE GOOGLE FOTOS:

[HTTPS://PHOTOS.APP.GOO.GL/EBRYRWHS6LSTU2UD9](https://photos.app.goo.gl/EBRYRWHS6LSTU2UD9)



ACTIVITATS ARTÍSTIQUES


- Construcció d'un avió de paper. Us animem a que mireu aquest vídeo de l'InfoK que ens explica coses sobre els avions de paper.

<https://www.ccma.cat/tv3/super3/infok/el-millor-avio-de-paper/video/5826164/>

Ara ja podeu crear el vostre avió. Necessiteu un full de paper. Heu de seguir les següents instruccions: 1.- Doblega el full per la meitat; 2.- Doblega les dos

puntes de dalt de manera que el costat de dalt quedi a la línia del mig; 3.- Torna a doblegar la part de dalt fent que els costats quedin al mig; 4.- Doblega l'avió per la meitat; 5.- Finalment doblega cap a fora les ales i ja tindràs el teu avió preparat.

Mira bé les fotos que t'ajudaran molt a construir-lo.



Si després de tenir els vostres avions fets els voleu decorar, segur que us quedaran molt xulos.

ACTIVITATS LLENGUA I MATEMÀTIQUES

- Aquesta setmana us proposem una activitat que creiem que serà molt divertida. Trieu un joc de taula que us agradi molt. Jugueu en família. Després de jugar en l'heu d'ensenyar i explicar com es juga. Si voleu algú de la vostra família us pot gravar amb el mòbil i després ens ho envieu. A les senyorettes ens agradarà molt veure-us.

ACTIVITATS PSICOMOTRICITAT

- **JOC DE LES ESTÀTUES**



El joc és ideal per fer-lo en família i consisteix en que un fa de botiguer d'estàtues màgiques i els altres membres d'estàtues. Aquestes s'han de moure i quan el

botiguer digui STOP les estàtues han de parar, la que no ho fa passa a ser botiguer.
I així fins que us en canseu!!!

- JOC DEL CAMBRER



Aquest joc consisteix en fer equilibris igual que un cambrer. Agafareu una safata o plat i a sobre hi posareu alguna peça o fruita i la poratreu d'una punta d'habitació a l'altra. També podeu posar-vos la safata al cap com la nena de la foto.

FEM BOMBOLLES

QUE NECESSITEM

Material primari

- ❖ Aigua destil·lada
- ❖ Sabó líquid
- ❖ Sucre
- ❖ Glicerina

Material secundari: Palles de xuclar líquids, embuts, filferros embolicats de gassa, etc.

COM ES FA

Feu una barreja d'aigua destil·lada i sabó (10 cullerades de sabó per cada litre d'aigua), intentant evitar l'escuma.

Poseu-hi una cullerada de sucre per cada litre de barreja i tres cullerades de glicerina per cada mig litre de barreja.

Deixeu-lo reposar una estona abans de fer-lo servir.

Aquestes proporcions les heu d'experimentar per tal de veure quina és la més adequada al tipus de bombolles que voleu fer.

També podeu fer el vostre propi motlle per fer bombolles amb neteja pipes i motlles de galetes.




ACTIVITATS D'ANGLÈS

Hello!!! How are you?

Ja sabeu que aquesta és l'última setmana abans de les vacances d'estiu, així que us proposo una activitat molt divertida que ens servirà per fer una mica de memòria de tot el que hem treballat aquests mesos.

Us convertireu en cuiners, i amb l'ajuda dels pares haureu de crear un plat que representi un animal utilitzant diferents fruites que teniu a casa. A continuació us deixo un vídeo amb diferents idees que podeu fer servir d'exemple.

<https://www.youtube.com/watch?v=V-NOB0oMGwQ>



Si voleu enviar-me fotografies de la vostra recepta ho podeu fer! El meu correu és martaredondocomtes2020@gmail.com

Have a nice summer!!!

ACTIVITATS DE MÚSICA

Com que aquesta és l'última setmana d'escola us proposo que descobriu i canteu aquestes cançons que us prepararan per a les vostres merescudes vacances.

QUE PASSEU UN MOLT BON ESTIU!!!

<https://www.youtube.com/watch?v=d3NWWRsgO3k>

<https://www.youtube.com/watch?v=NC4A97nuZZY>

<https://www.youtube.com/watch?v=CmSk18kqDJA>