

# ACTIVITATS P4



Estimades famílies,


Una setmana més us encoratgem a engrescar els vostres infants a fer les tasques de l'escola... esperem que les gaudiu!

CONTES I POEMES EXPLICATS PER VOSALTRES, I... ALGUNA RECEPÇA.

[jan.mp4](#)




[ainoa.mp4](#)



[biel.mp4](#)



[ELENA.MOV](#)



[ALICE SIERRA .MP4](#)



[NOEL.MP4](#)



[ONA.MP4](#)



MOLTES GRÀCIES A TOTS!!!!!!

POEMA:

## JA SÉ COMPTAR

SENYORES I SENYORS,  
1 i 1 FAN 2

DAMES I CAVALLERS,  
2 i 1 FAN 3

ESTIMATS ONCLES I TIES,  
UNA SETMANA SON 7 DIES.



ALBERT PARAREDA

## MESUREM UNA TAULA I ESCRIVIM EL QUÈ ENS HA MESURAT

La feina que us proposem avui és la de mesurar. Ho podeu fer amb una **cinta mètrica**, amb els **pams** o amb altres mesures que se us acudeixin ( Espagueti, colors, escuradents....).

Podeu mesurar una taula, l'alçada d'una cadira, el passadís amb passes....

Un cop mesurat podeu agafar un paper i anotar l'objecte i la seva mesura.

Endavant, esperem les vostres fotografies!!!!

## VOLEU FER EQUILIBRIS?

Parlant de mesures, una altra forma de mesurar és amb els nostres peus en línia recta, tot i que sabem que no és fàcil! Us proposem que feu una línia (recta o corba) al terra o que busqueu algun espai que ja la tingui. Només amb això ja podem provar de fer moltes coses!

- ❖ Passar amb un peu darrera l'altre i mesurar quants passos fa aquella línia. Quin número et dóna?
- ❖ Imagina't que estem al mar... i davall d'aquesta línia hi ha taurons i peixos molt grossos!!! Podràs passar-hi sense caure al mar?
- ❖ Imagina't que la línia és una passarel·la per desfilars, com la de carnaval! Ets capaç de caminar i ballar per la línia?
- ❖ Ets capaç de passar-hi de puntetes? I amb els peus junts?

**CONCENTRA'T I ENDAVANT AMB ELS EQUILIBRIS!!**



VOLEU JUGAR A VAIXELLS?



Aquesta setmana us proposem l'activitat de construir vaixells i de què comproveu si suren o no suren... Us recordeu que al primer trimestre vam investigar si suraven diferents pilotes, playmobils,...? Doncs, ara farem vaixells molt fàcils perquè pugueu jugar a la banyera, a un gibrell, a la piscina,.... i fins i tot, a dins d'un gerro!!

Material que necessiteu per construir un vaixell:

- 4 taps de suro
- 2 gomes de pollastre
- escuradents
- bandera (un troç de paper o un troç de roba)
- la vela: la podeu fer amb un trosset de cartolina i decorar-la a l'exemple us hem posat la bandera pirata o un trosset de goma eva


Per fer-ho:

Primer de tot heu d'unir els tres taps amb les gomes de pollastre de manera que quedin ben subjectes, podeu clavar escuradents entre els taps perquè no es bellugin.

Després heu de fer la vostra vela i un cop feta passar-li un escuradent i clavar-la. I al damunt la vostra bandera.

Si voleu fer-li una boia, cal tallar un tap per la meitat, posar-li una vela clavada amb un escuradent i amb una corda enganxar-ho al vaixell.

I ja ho teniu!!! Ara a provar si suren....



## ACTIVITATS D'ANGLÈS

Hello!! How are you??

Aquesta setmana treballarem el vocabulari de les emocions. Segur que molts de vosaltres us enrecordeu de moltes! Primer de tot us deixo un vídeo que ens servirà per fer memòria del vocabulari que hem treballat a la classe. Després us proposo una activitat on sentireu el nom de diferents emocions i les haureu de relacionar amb la seva imatge.

[If you are happy](#)



[https://www.liveworksheets.com/worksheets/en/English\\_as\\_a\\_Second\\_Language\\_\(ESL\)/Feelings\\_and\\_emotions/if\\_you\\_are\\_happy\\_song\\_dc128182it](https://www.liveworksheets.com/worksheets/en/English_as_a_Second_Language_(ESL)/Feelings_and_emotions/if_you_are_happy_song_dc128182it)

Si voleu enviar-me fotografies o activitats que feu a casa ho podeu fer! El meu correu és

[martaredondocomtes2020@gmail.com](mailto:martaredondocomtes2020@gmail.com)

Bye bye!!

## ACTIVITATS DE MÚSICA

- Realitzar les activitats que es proposen als vídeos amb la família:

<https://www.youtube.com/watch?v=fIPj5QxTrRY>

<https://www.youtube.com/watch?v=ejuWO-fr8YI>

- Visionar el vídeo:

<https://www.youtube.com/watch?v=CR-LIKZL1w8>