

ACTIVITATS P5

Hola famílies i nens i nenes de P5

Ja som al mes de juny i aviat li direm adéu a la primavera i donarem la benvinguda a l'estiu. No obstant això, paciència que encara queden uns dies.

Una setmana més les senyoretetes us fem una proposta d'activitats que esperem que us agradin.

No deixeu d'enviar-nos fotos, ens encanta veure totes les coses que feu i sobretot a vosaltres. Cada setmana esteu més grans i més guapos i guapes.

Us deixem l'enllaç de l'àlbum de fotos d'aquesta setmana:

<https://photos.app.goo.gl/kNZtHbz976dmN25e8>

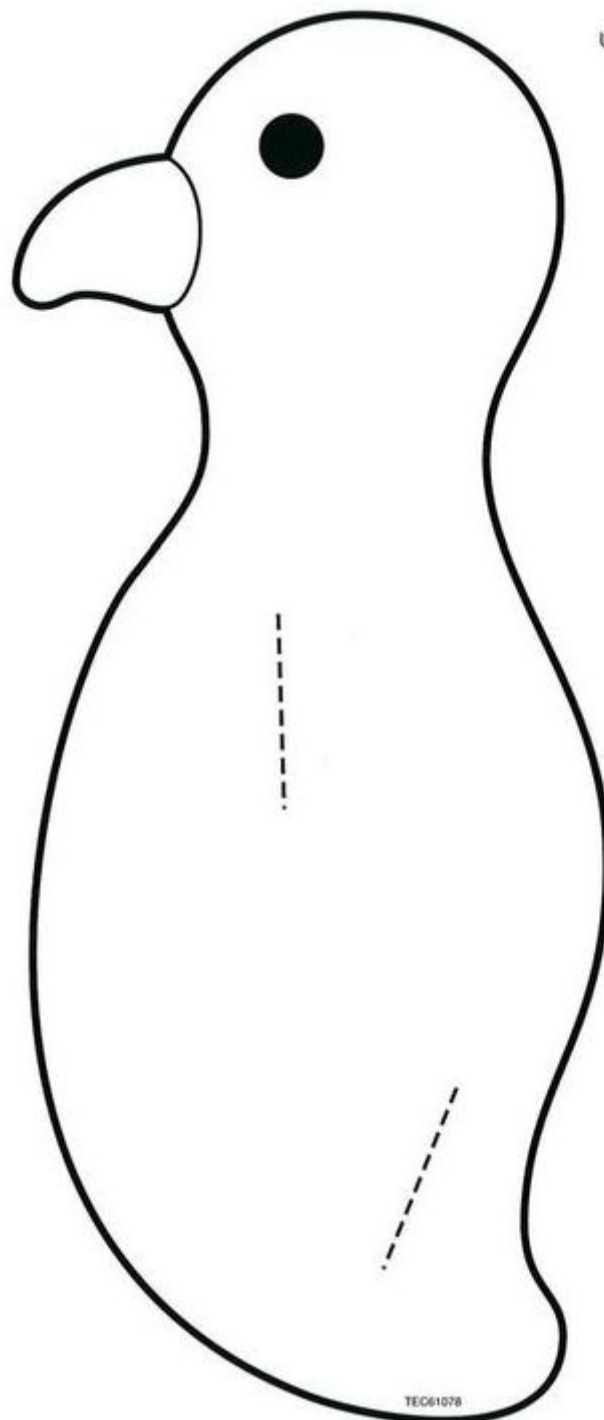
Us desitgem que passeu una fantàstica setmana!!!

ACTIVITATS ARTÍSTIQUES

CANÇÓ DE LA PRIMAVERA <https://www.youtube.com/watch?v=K851gOYea1E>

Us presentem la cançó de la primavera perquè l'escolteu, oi que és bonica. Doncs ara us proposem una activitat artística. Pinteu el cos d'un ocell i amb folis de colors o folis blancs dibuixeu la vostra mà unes quantes vegades i les podeu pintar. Amb elles li podeu fer les plomes.

OCELL



Par
Use with "Tropi
Friend

TEC61078

ACTIVITATS LLENGUA

- Conte: La botigueta: <https://youtu.be/RAeBufmjtPY>

Quan hagueu vist el conte podeu fer una recreació amb playmobils, ninos, i altres joguines que teniu a casa d'alguna bona acció que feu vosaltres al llarg del dia. Ajudar la família, compartir les joguines amb els germans o germanes, jugar bé amb els amics i amigues,··· Feu una foto i així la compartirem i tots i totes ho podreu veure.


KAHOOT:

https://kahoot.it/challenge/07071779?challenge-id=dcea80a5-9b06-467c-bd89-d15de9f53241_1590578661691

QUAN S'OBRI EL KAHOOT SOBRETOT HEU D'ESCRIBRE EL VOSTRE NOM I COGNOM PERQUÈ LES SENYORETES SAPIGUEM QUI SOU. FEU-HO AMB L'AJUDA DE LES VOSTRES FAMÍLIES, JA QUE HI HA UN TEMPS PER RESPONDRE I POTSER NO PODEU LLEGIR LES PREGUNTES VOSALTRES SOLS.

MOLTA SORT!!!

AJUDO LA FAMÍLIA A PARAR TAULA.



- Ara que estem a la primavera i tots els animals tornen a deixar-se veure, us proposem que feu una activitat per treballar l'escriptura. Podeu dibuixar els animals o insectes que més us agradin. A sota escriviu el seu nom i a sota del nom escriviu primer quantes lletres té el nom i després quantes síl·labes té. Si us ha agradat l'activitat podeu fer el mateix amb diferents flors.




PAPALLONA

9 LLETRES

4 SÍL·LABES

- **Fem grups de quatre cartes.** Necessitem un joc de cartes i si n'hi ha que no tenen nombre les hem de treure. Buscarem el nombre 6 de tots els pals o colors i els col·locarem en fila a sobre de la taula.




Després haurem d'anar posant la resta de les cartes en ordre i tenint en compte el pal o color, fent columnes. Finalment farem sumes en totes les fileres i els farem anotar el nombre en un paper.



ACTIVITATS ENTORN

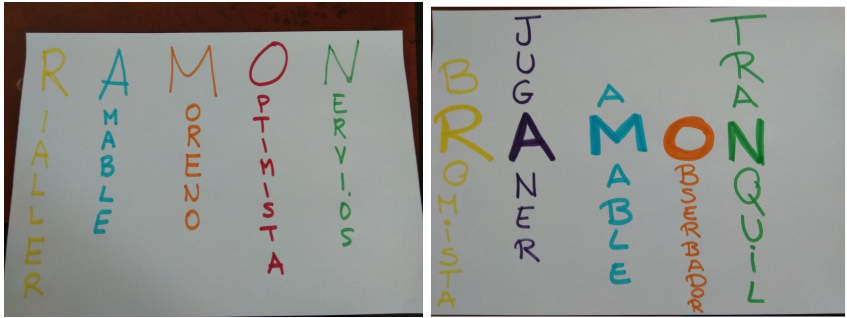
- ☐ Voleu experimentar amb les barreges i dissolucions? Només necessiteu: aigua, oli, llet, cafè, sabó, pots o gots transparents i culleretes. Observeu quins canvis es produeixen a l'aigua o altres líquids quan es barregen amb els diferents materials. Podeu fer una fitxa científica del material que necessiteu: dibuixeu els diferents material i escriviu el nom i dibuixeu el resultat de l'experiment: si es barregen bé i el material que heu afegit desapareix, si pel contrari es continua veient el material que heu afegit al líquid, si el líquid canvia de color... Envieu-nos fotos!!!



ACTIVITATS EMOCIONS

- **AQUEST SÓC JO: EL MEU NOM** Activitat per ajudar als infants a millorar l'autoconcepte a partir del qual es construeix l'autoestima.

Us convidem a que escriviu el vostre nom amb lletres ben grans i majúscules. Seguidament buscareu una qualitat que us defineixi, a poder ser positiva, i que comenci o contingui cadascuna de les lletres del vostre nom. (si el vostre nom és molt curt podeu fer servir el cognom) I no oblideu compartir-ho amb nosaltres.



ACTIVITATS PSICOMOTRICITAT

ZUMBA

<https://www.youtube.com/watch?v=g0QUuYPqXJ4> (cançó Mundo de colores)

ENGLISH


Hello!!

How are you??

Aquesta setmana us proposo el conte "The very hungry Caterpillar" que ens servirà per fer memòria del nom de les fruites que ja hem treballat, dels dies de la setmana i a més a més veureu alguna cosa de menjar nova.

Primer de tot us deixo el vídeo amb el conte i a continuació us animo a fer una manualitat sobre la protagonista del conte.

[The very hungry caterpillar](#)





Material: la meitat d'una ouera de 12 ous; pintura o retolador verd, vermell i groc; escurapipes de color lila o del color que més us agradi i tisores.

Procés: primer pintarem l'ouera de color vermell i verd. Quan estigui seca podem fer els detalls dels ulls i el nas. L'últim pas serà tallar un tros d'escurapipes per fer les orelletes.

Si voleu enviar-me fotografies o activitats que feu a casa ho podeu fer! El meu correu és martaredoncomtes2020@gmail.com

Bye bye!!

MÚSICA

- Realitzar les activitats que es proposen als vídeos amb la família:

<https://www.youtube.com/watch?v=GVzDW8vsfUw>

<https://www.youtube.com/watch?v=HurLS8vOaU4>

- Visionar el vídeo:

<https://www.youtube.com/watch?v=1iWgnRQ4cwY&t=37s>