



Hola famílies,

Us portem una setmana més, la proposta de tasques per aquesta setmana. Us recordem que és bo que cada dia facin alguna tasca, però si us és impossible, no patiu: **són recomanacions**. I recordeu d'enviar-nos alguna foto fent-les, ens fa molta il·lusió rebre les imatges!

CONTE: JA TINC CINC ANYS

L'Eva aquesta setmana us ha volgut explicar el conte: Ja tinc 5 anys! Escolteu-lo que us agradarà moltíssim...



https://www.youtube.com/watch?v=wmr-O_F6aKg&t=14s

POEMA: BOMBOLLES

Aquesta vegada el poema us l'haurà de llegir una persona gran i després us pot fer unes preguntes a veure si ho heu entès ben bé.

BOMBOLLES

VINE A FER BOMBOLLES
QUE TINC UN TASSÓ
PLE D'AIGUA I SABÓ

SI LA MÉS BONICA
PROVES D'AGAFAR,
SE'T FON A LA MÀ


MIRA COM VOLEIEN
I BRILLEN AL SOL
TOT FENT TORNASOL!

I ET QUEDES EN DUBTE
DE SI L'HAS BUFAT
O HO HAS SOMIAT!

Joana Raspall

Preguntes:

- **Què necessita el nen per a fer bombolles?**
- **Quantes coses heu comptat que són les que necessita?**
- **Quantes lletres surten dues vegades a la paraula "BOMBOLLES"?**
- **Has somiat mai que fas bombolles?**
- **Ja saps que els somnis són com les bombolles. Explica un somni que hagis tingut i fes-ne el dibuix dins una bombolla, d'aquesta manera no el perdràs mai.**



BINGO DE LA "B"

Us proposem que amb l'ajuda de la família jugueu al divertit joc del bingo. Al final trobareu el model per imprimir, però també el podeu realitzar vosaltres amb un cartró i dividir-lo en 8,12.... rectangles. Es tracta d'escriure diferents paraules, algunes que tinguin la B i d'altres que no, acompanyat de dibuixos o sol la paraula escrita.

I els hi heu de dir al vostre fill que busqui la paraula que els hi dieu. Un cop la trobada, pot posar a sobre una fitxa del parxís, marcar-ho amb llapis.....el joc finalitza quan les ha trobat totes.

ESPEREM LES VOSTRES FOTOGRAFIES.

EXPERIMENTEM: FEM BOMBOLLES DE SABÓ

Què necessitem?

- Aigua (preferiblement destil·lada*, però si no en teniu, aigua de l'aixeta!)
- Sabó (preferiblement el de rentaplats)
- Colorant (opcional)
- Gomina
- Recipient per fer la barreja
- Espai a l'aire lliure o un espai ample

*L'aigua destil·lada no conté cap mineral que pugui trencar l'estructura de la bombolla, però entenem que pot no ser un producte habitual. Tot i així us ho expliquem perquè és ben curiós!

Com ho fem?

- A l'hora de començar hem de tenir present que les mesures seran 1 part de sabó per cada 3 d'aigua. Quan tinguem la quantitat d'aigua que utilitzarem, hi ficarem el colorant i barrejarem.

- Seguidament hi abocarem la quantitat de sabó. Hem de barrejar-ho suaument i amb molta cura perquè no ens interessa que surti massa espuma.

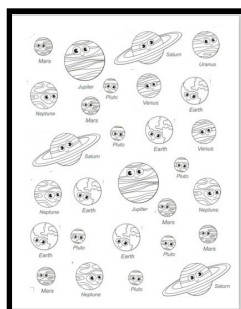
- Amb la barreja feta, afegirem un raig de golina per tal que les bombolles quedin més elàstiques i no es trenquin tant.

- Finalment, si teniu una mica de paciència, deixeu reposar la barreja uns minuts i... a fer bombolles!!!



EL JOC DEL DAU

Us proposem el joc del dau. Consisteix en llançar el dau i anar pintant el número de planetes que surten cada vegada al dau. Heu d'aconseguir pintar tots els planetes, bona sort!
La fitxa la trobareu al final del document.

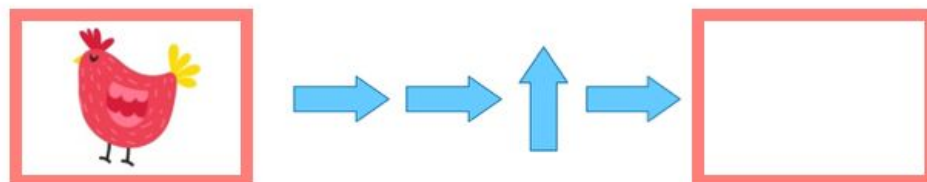


L'ANIMAL PERDUT

Aquesta activitat és una activitat d'orientació espacial. La gallina ha perdut el seu amic i heu de seguir les ordres amb l'ordre indicat i a veure si trobeu l'animal perdut. Cada fletxa de color blau és un moviment. Sabeu quin és?



ORDRE:



FEM EXERCICI A L'AIRE LLIURE

Després de tantes setmanes fent exercicis de psicomotricitat dins de casa... aquesta setmana us proposem que sortiu i feu exercici a l'aire lliure: correr, anar amb bicicleta, saltar, anar a peu coixet, crear els passos de zebra amb peus junts, fer estiraments... qualsevol cosa!! Però a l'aire lliure. Ja veureu que us sentireu genial!!

És una recomanació molt senzilla però alhora ens fa molta il·lusió de, per fi, poder fer-la.



MÚSICA

- Realitzar les activitats que es proposen als vídeos amb la família:

<https://www.youtube.com/watch?v=qWYrml7gUE0>

<https://www.youtube.com/watch?v=-G6dXbuk8il>

- Visionar el vídeo:

<https://www.youtube.com/watch?v=kTqmw00ANqE&t=36s>

ANGLÈS

Hello!! How are you??


Aquesta setmana treballarem el nom de les fruites. Segur que molts de vosaltres us enrecordeu de moltes! Primer de tot us deixo un vídeo que ens servirà per fer memòria del vocabulari que hem treballat a la classe. Després us proposo una activitat on sentireu el nom de diferents fruites i les haureu de relacionar amb la seva imatge.

Per cert, quina és la vostra fruita preferida? M'agradaria que féssiu un dibuix!

Si voleu enviar-me fotografies o activitats que feu a casa ho podeu fer! El meu correu és martaredondocomtes2020@gmail.com

Bye bye!!

Fruits song



[https://www.liveworksheets.com/worksheets/en/English_as_a_Second_Language_\(ESL\)/Fruits/Fruit_2_-_4_year_old_bm503706qa](https://www.liveworksheets.com/worksheets/en/English_as_a_Second_Language_(ESL)/Fruits/Fruit_2_-_4_year_old_bm503706qa)

NOVETAT!!!!













Famílies ens fa moltíssima il·lusió rebre fotos de les vostres tasques i ara ja és hora de compartir-ho amb vosaltres.... Mireu els vostres companys. Estan treballant moltíssim!! Segur que us agradarà molt de veure'ls!!!

ENLLAÇ A LES FOTOS DE P4A: [P4A RECULL DE FOTOS](#)

ENLLAÇ A LES FOTOS DE P4B: [P4B RECUILL DE FOTOS](#)

MATERIAL IMPRIMIBLE

BINGO DE LA B

 AMBULÀNCIA	 FLOR	 ARBRE	 BLAU
 GOS	 BATA	 COTXE	 BOMBOLLES
 GLOBUS	 PALA	 PILOTA	 CINC


AMBULÀNCIA	FLOR	ARBRE	BLAU
GOS	BATA	COTXE	BOMBOLLES
GLOBUS	PALA	PILOTA	CINC
CASA	BRUIXA	FADA	BARRET



Mars



Jupiter



Saturn



Uranus



Neptune



Mars



Pluto



Venus



Earth



Saturn



Pluto



Earth



Venus



Neptune



Earth



Jupiter



Pluto



Neptune



Earth



Pluto



Earth



Mars



Pluto



Mars



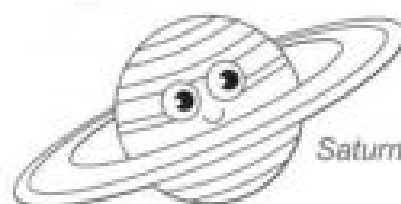
Mars



Neptune



Pluto



Saturn