TASQUES I RECOMANACIONS PER ALS NOSTRES ALUMNES

Bon dia!

Us enyorem molt!

Desitgem que tingueu una fantàstica setmana!

Què tal si la comencem amb un acudit?

Van dos olives pel carrer i una cau.

L'altra, li pregunta:

- Estàs bé?
- Crec que m'he trencat un os…
- Calla! Però si ets d'anxova!

AQUÍ US DEIXEM L'ENLLAÇ DE FOTOS DES DEL CONFINAMENT!

https://photos.app.goo.gl/DDWF1Kip5LrLfwCk9

I DELS VÍDEOS DES DEL CONFINAMENT

https://photos.app.goo.gl/3sEGoJLceXpp6DMy6

CATALÀ

Aquesta setmana veureu els súper poders que té la fruita fresca.
Mireu-vos el cartell i contesteu les preguntes.

https://drive.google.com/file/d/1DmwByCKkNEiUHnogZapBL9_cK-VLbGMA/view?usp=sharing

MATEMÀTIQUES

Per començar aquesta setmana repassarem una mica els polígons. Aquí us deixem aquesta fitxa.
https://drive.google.com/file/d/1i4Ryz67qY2gkSsS6G1giVzTF6rm56Brm/view?usp=sharing

Ara treballarem una mica les monedes amb els Roblox!!!
https://drive.google.com/file/d/1abnYQK9hvXgGnyMdNS16bJ_ms3qxPpW0/view?usp=sharing

I per últim us deixem un joc de càlcul mental. A veure si us agrada.!

COM JUGAR A KAHOOT !!!!!

https://drive.google.com/file/d/1hCDGQ360cTT3SIK_nGuhnKAcbyiNR3OQ/view?usp=sharing

CASTELLÀ

VAMOS A REIRNOS UN RATO

Esta semana os presentamos una actividad divertida donde los chistes son los protagonistas.
https://drive.google.com/file/d/1jlKJ7q4IFs5ARPYZqT6QVWdQXAseDGk1/view?usp=sharing

ATENCIÓ!!!!

Com pròximament farem una videotrucada, ens agradaria que us preparessiu un acudit en català o castellà per aquell dia. Serà aviat així que no ho deixeu pel darrer moment.

CONEIXEMENT DEL MEDI

TREBALL D'INVESTIGACIÓ:

Aquesta setmana haureu d'observar i investigar quines plantes teniu a casa vostra.

https://drive.google.com/file/d/1mBGikutUgKq9G5g9bcJUYWOIvBUM4Mc3/view?usp=sharing

VALORS

L'AMOR

És una emoció universal d'estimació i afecte. L'amor és una de les primeres emocions que sentim quan naixem, ens ofereix seguretat, ja que ens permet establir vincles amb les persones properes. Tenim ganes d'estar amb l'altre, de tenir-ne cura. Experimentem sensacions agradables com l'alegria i la protecció. Somriem, ens brillen els ulls, la nostra cara està relaxada, no hi ha tensió. Tenim ganes d'abraçar, de tocar, d'acaronar, de compartir. Quan sentim molt d'amor notem una calidesa molt gran dins del nostre pit, a prop del cor, que té ganes de sortir!

Visioneu el vídeo

https://youtu.be/XWY0hJQkP1I

PER TREBALLAR EN FAMILIA.

Fem petits regals en forma de paraules. Podeu proposar a casa que, un cop per setmana, cada membre de la família escrigui una paraula bonica en un paperet per a cadascun dels membres de la seva família, demostrant tot l'amor que sent.

La poden amagar en algun lloc insospitat on segur que la trobaran (a sota el coixí, dins del plat de l'esmorzar, sota el got, a dins del llibre...).

Ja ens explicareu com ha anat!!!!

MÚSICA

Realitzar les activitats que es proposen:

http://aprendomusica.com/const2/03atrapanotas/atrapanotas.html

http://aprendomusica.com/const2/33memorynotas2/memorynotas2.html

http://aprendomusica.com/const2/29dictadoritmico2/dictadoritmico2.html

http://aprendomusica.com/const2/28memorycompos/memorycompos.html

http://aprendomusica.com/const2/39ruinatenas/ruinatenas.html

FLAUTA

Podeu realitzar l'activitat directament a l'ordinador o amb la vostra flauta.

http://www.aprendomusica.com/swf/003_cat_unidoriteri.htm

EDUCACIÓ FÍSICA

Aquesta setmana us proposo uns jocs molt simples, però divertits, que podeu fer tots els membres de la família a casa. No es necessita cap material del qual no pugueu disposar. Segurament ja els coneixeu i potser ja hi haureu jugat aquests dies...

- 1, 2, 3 PICA PARET: n'hi ha un que para, posat de cara a la paret, i els altres han de mirar d'acostar-se-li fins a aconseguir tocar-lo sense que els vegi en moviment. Quan el que para,

d'esquena als altres, diu "un, dos, tres, pica paret", els altres se li han d'acostar. Quan ha acabat de dir-ho, es gira i comprova que tothom estigui quiet. Si algú es mou o "ensenya les dents" --és a dir, si riu--, ha de tornar al principi. Quan toquen al que la para, ell intenta atrapar els altres, que es poden salvar si arriben al principi sense que els hagi tocat. Aquell a qui ha atrapat primer és qui ara para.

- FET I AMAGAR: una persona es tapa els ulls i compta fins un número concret. Durant aquesta estona, la resta de jugadors s'han d'amagar per la casa. Quan acabi de comptar, comença a buscar fins que els trobi a tots.

- ENDEVINAR PEL·LÍCULES O OFICIS AMB MÍMICA: escriviu entre tots pel·lícules i noms d'oficis en un paperet i els fiqueu en una caixa, sense que els vegin els altres. Comença una persona agafant un paperet i intentant representar allò que està escrit sense parlar, solament amb mímica. Podeu fer-ho de manera individual o per equips. A veure qui n'encerta més!

- EL JOC DE LES CADIRES: poseu música i cada vegada que pari, heu de seure en una cadira. Sempre hi ha una cadira menys que nombre de jugadors. L'últim que seu, queda fora del joc fins que quedi solament una persona, que haurà guanyat el joc.

- EL TRESOR: Jugueu a fred i calent per endevinar on són amagats alguns objectes, o bé dissenyeu un plànol de la casa per buscar-lo.

ENGLISH

Aquatic Animals

Aquatic animals

https://www.youtube.com/watch?v=IIcbrPvlwfA

Sea animals

https://www.youtube.com/watch?v=Oxw6FoUNeT4

Wild animals, farm animals and aquatic animals for kids

https://www.youtube.com/watch?v=KQt3jVyME-k

What is it..??

https://www.youtube.com/watch?v=kgPLM-yzqtk

Baby Shark song

https://www.youtube.com/watch?v=XqZsoesa55w

EXERCICE 1

Make 3 lists about 5 animals

FARM ANIMALS	WILD ANIMALS	AQUATIC/SEA ANIMALS
(5 animals)	(5 animals)	(5 animals)

EXERCICE 2

What's your favourite aquatic animal.???

Draw and Paint

ADAPTACIONS DE MEDI

En la imatge que tens a continuació hi ha les parts d'una planta. Ha arribat el moment d'indicar en el teu dibuix les parts que té.

Si et falta alguna part, recorda que la pots dibuixar!

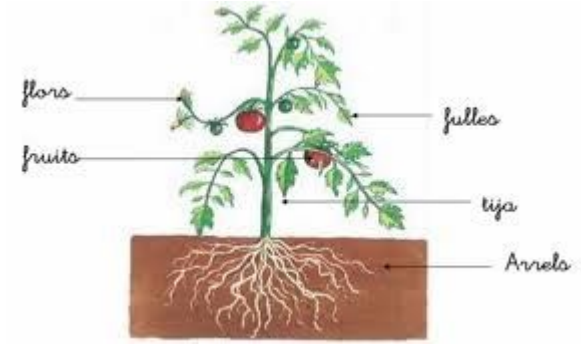

ADAPTACIONS LLENGUA CATALANA

Hola nens i nenes! Des de la classe de la Yolanda i la Mireia aquesta setmana us proposem que practiqueu la lectura i l'escriptura amb aquests enllaços i algunes apps pels que teniu mòbils o tauletes. Si voleu enviar-nos alguna fotografia del que feu o alguna feineta de les que feu ho podeu fer a les següents adreces: yolandacomtes2020@gmail.com o mireiacomtes2020@gmail.com.

AQUESTA SETMANA US PROPOSEM UN REPTE CULINARI.

ARA QUE JA PODEU SORTIR A PASSEJAR, VOLEM QUE US PREPAREU UN BON BERENAR.

US ANIMEM A QUE PREPAREU UNA RECEPTA DE CUINA.

AQUÍ TENIU UN MODEL QUE PODEU UTILITZAR. ÀNIMS!!!!

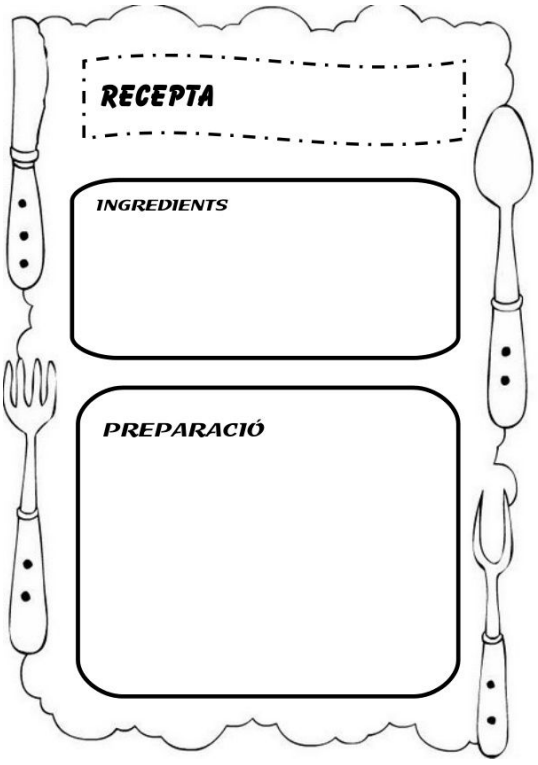

PODEU FER UN BERENAR DIVERTIT !!!
AQUÍ US DEIXEM ALGUNES IDEES

QUAN ACABEU EL VOSTRE BERENAR, US ANIMEM A FER UN DIBUIX O UNA FOTO.

http://www.edu365.cat/acollida/confegir/index.htm

https://clic.xtec.cat/projects/100paraules/jclic.js/index.html



https://clic.xtec.cat/projects/lletres2/jclic.js/index.html

http://www.edu365.cat/primaria/catala/sillabes/index.htm

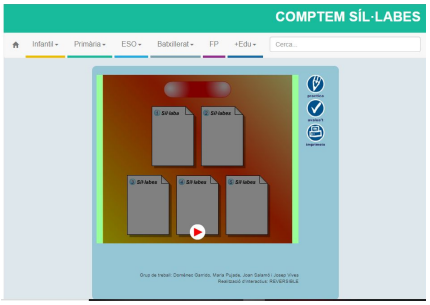

http://www.jverdaguer.org/jsmedia/005eficas/index.html

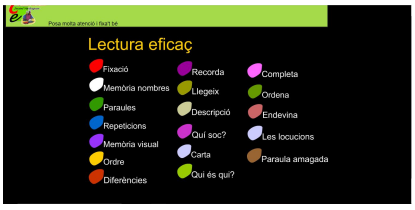

http://www.edu365.cat/primaria/catala/entrena/index.html



http://www.edu365.cat/primaria/catala/sillabes/index.htm

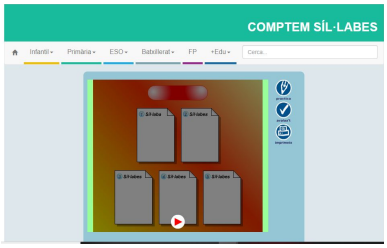

APPS

JOCS DE LECTURA

PICA LLETRES

ELS NOMS DELS ANIMALS EN CATALÀ

I Cuadernos Rubio

Grafia de les lletres

Cursive Writing Wizard - Handwriting

Penjat i Lligat

Saps llegir 1

Saps llegir 2

LLEGIM

Petites frases 1

Petit lector 1

ADAPTACIONS MATEMÀTIQUES

A més a més aquesta setmana us proposem que practiqueu amb els números i les operacions amb aquests enllaços i algunes apps pels que teniu mòbils o tauletes. Si voleu enviar-nos alguna fotografia del que feu o alguna feineta de les que feu ho podeu fer a les següents adreces: yolandacomtes2020@gmail.com o mireiacomtes2020@gmail.com.

http://www.fisme.science.uu.nl/toepassingen/03094/leerling.html



https://fun4thebrain.com/addition/mmadd/index.html



https://www.vedoque.com/juegos/granja-matematicas.html

http://ares.cnice.mec.es/matematicasep/colegio/maquina.html



https://www.tablasdemultiplicar.com/

https://es.ixl.com/math/

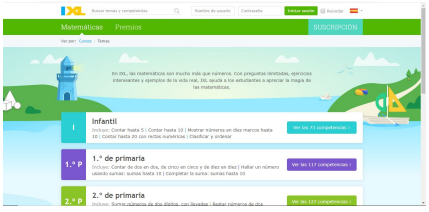

APPS

EMAT

BMATH

Aula Itbook

Dinosaur math

Matemáticas 6 años

Matemáticas 7 años

RELIGIÓ

Hola nens i nenes! Una setmana més ens tornem a trobar! Avui us he preparat un curt. Espero que us agradi molt!

- El curt es titula “L’ovella esquilada” aquí el teniu:

  https://www.youtube.com/watch?v=zs5whN2QcGY

Aquest curt ens ensenya que la **BELLESA** d’una persona està en el seu interior. A més també ens ensenya que l’ **APARENÇA EXTERIOR** no és el més important. Cal

esforçar-nos per ser **MILLORS PERSONES**. I el més important és **CREURE EN TU** mateix i en tot el que pots fer i aconseguir.

- Ara et toca tu. Escriu l'opció que creguis que correspon al costat de cada frase
  A) CONFIAR EN TU MATEIX / A
  B) APARENÇA EXTERIOR

Creure que ets capaç d'aconseguir el què et proposis si t'esforces significa:

_____

Confiar únicament amb l'aspecte físic sense donar importància al teu interior:

_____

- Posa un exemple d'un moment en què hagis CONFIAT EN TU MATEIX / A:

_____

_____

_____

_____