


ELS REPTES DE LA SETMANA

SETMANA DEL 13 AL 19 D'ABRIL

Hola, nens i nenes de segon! Com esteu? heu aconseguit moltes estrelles? Segur que si!! Endavant i no us rendiu!

Recordeu que cada repte equival a una  Aneu apuntant totes les estrelles que aconseguiu a l'agenda.

Aquesta setmana els reptes tenen una oloreta a primavera... Preparats i preparades?

Teniu tota la setmana per aconseguir-los.






PUC FER-HO!








Continua demostrant a la teva família i a tu mateix/a que ets capaç de fer moltes coses sense ajuda. Recorda que aquest repte l'has de fer cada dia!

	CADA DIA SÓC CAPAÇ DE...	 2	 0
	VENTILAR LA TEVA HABITACIÓ I FER EL LLIT.		
	PREPARAR EL TEU ESMORZAR. RECORDA QUE HA DE SER SALUDABLE.		
	ORDENAR LA TEVA HABITACIÓ.		
	AQUESTA SETMANA REGA LES PLANTES I CUIDA-LES.		
	LLEGIR SOL O AMB ALGÚ DE LA FAMÍLIA. MOLT RECOMANABLE ALMENYS 15 MINUTS.		

En aquest repte us proposem veure un vídeo on surten molts nens i nenes parlant de diversos temes. De tot el que diuen a la conversa, trieu de cinc a deu paraules noves que veieu, escolteu-les i escriviu-les en un paper una sota de l'altra (podeu anar pausant el vídeo a mesura que ho aneu fent).

Quan hagueu acabat d'anotar-les, busqueu la traducció (si veiem la imatge que surt podem esbrinar què vol dir aquella paraula) i feu un dibuix representatiu.

Jo ja en tinc una: mireu, mireu!!!

BIKE

BICICLETA



Dins de l'educació física podem fer molts tipus d'activitats: circuits, balls... i també jocs tradicionals! A aquests tipus de jocs han jugat o bé encara hi juguen els nostres pares i fins i tot els nostres avis/es!!

Però, com que a casa no disposem de tots els jocs que existeixen, què us sembla si nosaltres mateixos/es elaborem un joc utilitzant material reciclat que tinguem per casa, voleu saber quin? Entreu i ho descobrireu:

<http://lepetitpop.blogspot.com/2012/06/bitlles-amb-materials-reciclat.html>

Un cop fet, podeu posar-lo al passadís de casa i.... endavant!



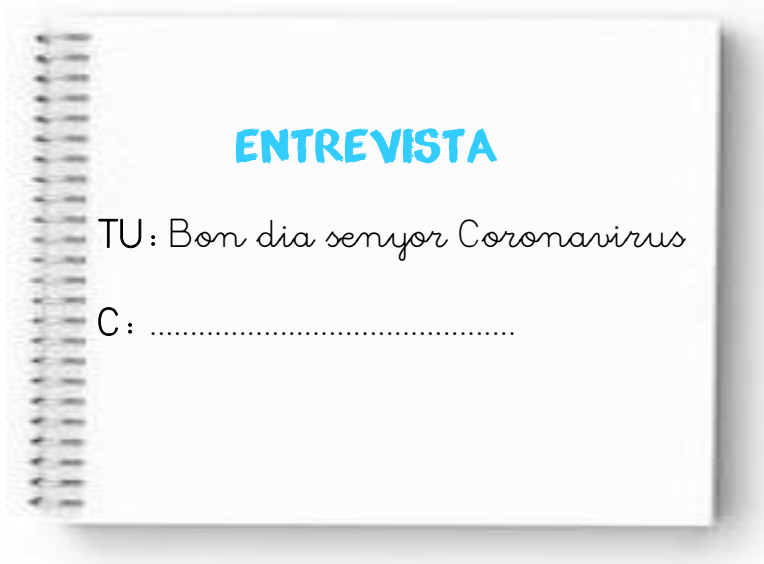
Això sí! No us oblideu de fer arribar una foto al correu de la Teacher amb el resultat final, em farà molta il·lusió.

ENTREVISTEM AL SR. CORONAVIRUS

Escriu a la teva llibreta de records una entrevista al senyor Coronavirus.

Recorda! A les entrevistes hi ha un diàleg entre l'entrevistador i l'entrevistat.

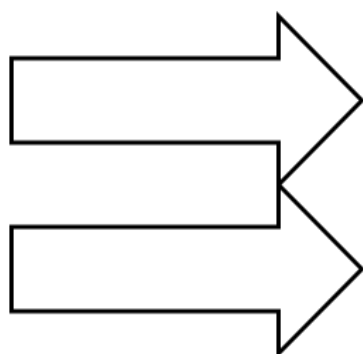
Pensa **6 preguntes** que t'agradaria fer-li i inventa les respostes.



ÉS L'HORA DELS ENIGMES...

ENIGMA 1: LES FLETXES

A veure si pots fer una tercera fletxa de la mateixa mida que les altres. Però compte! Només pots dibuixar dues línies rectes. Endavant! Pots fer-ho!
La pròxima setmana tindreu el resultat!



ENIGMA 2: QUIN VALOR TÉ CADA FRUITA

Calcula el valor de cada fruita i el resultat de l'última suma. Dibuixa i apunta-ho a la teva llibreta de records. T'atreveixes a inventar-te un enigma amb diferents dibuixos?

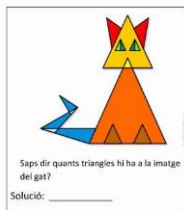
$$\text{🍏} + \text{🍏} + \text{🍏} = 30$$

$$\text{🍏} + \text{🍌} + \text{🍌} = 18$$

$$\text{🍌} - \text{🥥} = 2$$

$$\text{🥥} + \text{🍏} + \text{🍌} = ?$$

Aquí podeu comprovar el resultat dels Enigmes de la Setmana Anterior:



ENIGMA 1: Són 20!



ENIGMA 2: Joan: 3
Pere: 2



L'aula Hospitalària de l'Arnau, us anima a enviar dibuixos i textos per als pacients i professionals. Han engegat una campanya de recollida de dibuixos i cartes, amb l'objectiu que aquests serveixin per a donar ànims als pacients ingressats i als professionals sanitària i lluitar així junts contra el coronavirus.

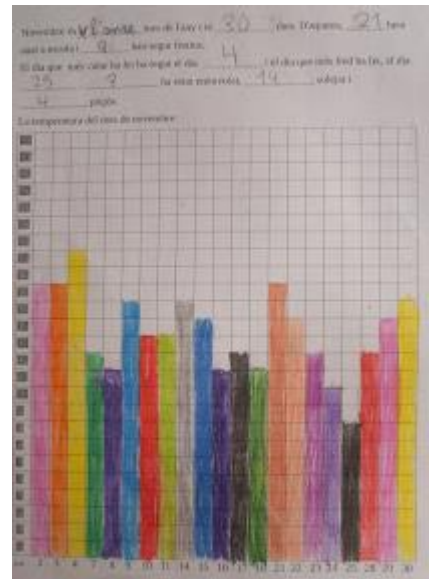


Podeu enviar els dibuixos i/o textos a: aulahospitalariableida@gmail.com i també ens podeu posar en còpia a les tutores. Així també podrem veure les vostres produccions.



OBSERVEM EL TEMPS

Us proposem un registre del temps observant per la finestra. Seguiu anotant el temps que fa a l'agenda, tal i com fèiem a l'escola. A més a més, ara que disposem tots del mòbil perquè ens digui la temperatura que està fent a Alcarràs, també la podem anotar. Us podeu ajudar d'aquesta graella. Podeu dibuixar-ho en un foli i recordeu d'utilitzar un regle.



Quan acabi cada mes, podeu escriure un text (llibreta) amb el recull:

ENREGISTREM EL TEMPS

Abril és el _____ mes de l'any i té _____ dies.

El dia que més calor ha fet, ha estat el dia _____ i el dia que més fred ha fet ha estat el dia _____.

_____ ha estat ennuvolat, _____ assolellat i _____ plujós.




EM CONEC A MI MATEIX

Hola, nois i noies, tal i com vam fer la setmana passada començarem amb uns moments de relaxació: <https://www.youtube.com/watch?v=xYaHpgZL5yU>

Avui l'activitat de filosofia es diu "Cercles de punt de vista". Observa aquesta imatge del pintor Joan Miró des de diferents punts. Apunteu a la vostra llibreta de records les preguntes següents:

① Què hi pots veure?

② Pregunta als de casa què hi veuen i compareu si veieu coses iguals o si en veieu de diferents.



9 DECOREM AMB ELEMENTS DE LA PRIMAVERA

Com activitat de plàstica, i també de medi, us proposem que decoreu les finestres, les portes i tot allò que vulgueu amb elements de la primavera: flors, marietes, papallones, núvols, etc.



<http://plastiquem.blogspot.com/2012/03/papallona.html>

<https://casaydiseno.com/manualidades-para-ninos-primaveral.html>

10 EL POEMA: LA PRIMAVERA

Esta semana que ya es primavera copia este poema en tu Libreta de Recuerdos, apréndetelo y si eres atrevido te proponemos que te graben mientras lo recitas a tu familia. Si quieres puedes enviarlo a tu maestra.



Primavera

En las mañanicas
del mes de Mayo.
Cantan los ruiseñores,
se alegra el campo.



En las mañanicas,
como son frescas,
cubren los ruiseñores
las alamedas.


Ríense las fuentes
tirando perlas
a las florecillas
que están más cerca.



Vístense las plantas
de varias sedas,
que sacar colores
poco les cuesta.

Los campos alegran
tapetes varios,
cantan los ruiseñores,
se alegra el campo.

(Lope de Vega).



REPTES MÚSICAL

En aquesta ocasió us proposo un repte d'endevinació.

Per poder-ho fer necessiteu l'ajuda d'algun membre de la vostra família. Com més sereu més riureu.

El concurs es divideix en dos blocs:

1. El primer consisteix en ajudar a uns animals a trobar el patró rítmic correcte.

Els passos a seguir són els següents:

- Escoltaràs dues vegades els ritmes.
- Tindràs 5 segons per a pensar i decidir.
- L'has encertat?

Ja veuràs com els descobreixes tots!!

<https://www.youtube.com/watch?v=rLV7GJlpVbs>

<https://www.youtube.com/watch?v=hNoi3GIhwWI>

<https://www.youtube.com/watch?v=wFzDz-g3MJw>

2. El segon es basa en l'escolta i identificació de famílies d'instruments (corda, vent i percussió).

Cada vídeo es divideix en dues parts:

- Primera: Escolta i visualització atenta de tots els instruments de la família.
- Segona: Escolta i descoberta de l'instrument que sona.

<https://www.youtube.com/watch?v=7JwF4oWeCJs>

<https://www.youtube.com/watch?v=QRhcQV4t5xl>

<https://www.youtube.com/watch?v=aaWfi839UEI>

ESPERO QUE US HO PASSEU MOLT BÉ!!!



Hola guapíssims, com esteu?

Recordeu quan vàrem pintar la vella quaresma? Us vaig explicar que les set cametes eren una per a cada setmana fins arribar a la pasqua. Doncs ja han passat! Ja hem arribat a la festa de **pasqua**, que vol dir: **pas i vida**, pas a una nova vida.

Sentir-se feliç i fer feliços els altres també és pasqua.



- Em voleu explicar amb qui heu compartit aquesta festa? Em podeu escriure al meu correu, al de la senyoreta Montse.

* Ara us deixo una recepta d'una mona per celebrar la **pasqua**.

<https://drive.google.com/file/d/1f50zqimya06i21blo7erkvgtxd9f12nm/view?Usp=sharing>



◀ ADAPTACIONS ▶

LLENGUA CATALANA

<http://www.edu365.cat/acollida/confegir/index.htm>



<https://www.youtube.com/watch?v=rwhuKasZzqDU>



<https://dic.xtec.cat/projects/paraule2/jclic.js/index.html>



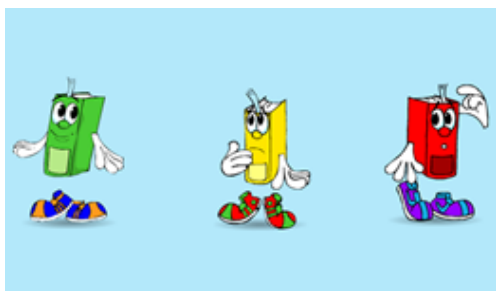
http://www.edu365.cat/infantil/llegir/poesia/menu_nat.htm



<http://www.jverdager.org/jsmedia/005eficas/index.html>



<http://www.edu365.cat/primaria/catala/entrena/index.html>



<http://www.eltricycle.cat/index.php/ca/el-tricycle-pel-confinament>



MATEMÀTIQUES


<http://www.xtec.cat/~mfortum4/jclics/nombres.htm>



<http://www.xtec.cat/~mfortum4/jclics/nombrecs.htm>



<http://ares.cnice.mec.es/matematicasep/colegio/maquina.html>



ALTRES

<https://dic.xtec.cat/projects/jocolors/jclic.js/index.html>



<http://www.sheppardsoftware.com/scienceforhids/seasons/spring.htm>



<http://www.edu365.cat/infantil/jocs/7diferencies/index.html>

