


UN REpte PER A CADA DIA

SETMANA DEL 13 AL 19 D'ABRIL

COM VA, NENES I NENS DE PRIMER? VAU PROVAR DE FER TOTES LES ACTIVITATS DE LA SETMANA ANTERIOR? US VAN AGRADAR? ESPEREM QUE SÍ!







AQUESTA SETMANA US PROPOSEM DE FER UN REpte CADA DIA! COM HI HA SET DIES, HI HA SET REPTES.

A CADA REpte QUE ACONSEGUIU FER US PODEU DIBUIXAR UNA  A LA VOSTRA LLIBRETA I A FINAL DE LA SETMANA COMTEU QUANTES EN TENIU.

EL REpte D'AUTONOMIA ÉS PER A TOTA LA SETMANA, S'HA DE FER CADA DIA! NO FEU TRAMPES, EH!?

ESTEU PREPARADES I PREPARATS PER A ACONSEGUIR ESTRELLES???

DONCS, SOM-HI!

CADA DIA SÓC CAPAÇ DE...		 2	 0
	VENTILAR LA TEVA HABITACIÓ I FER EL LLIT.		
	PREPARAR EL TEU ESMORZAR. RECORDA QUE HA DE SER SALUDABLE.		
	ORDENAR LA TEVA HABITACIÓ.		
	AQUESTA SETMANA REGA LES PLANTES I CUIDA-LES.		



EL PRIMER REPTÉ CONSISTIRÀ EN DONAR UN PASSEIG FORA DE CASA!

PERÒ TRANQUIL O TRANQUIL·LA!!! HO FARÀS VIRTUALMENT!!!



AQUEST JOC ET PERMETRÀ RECORDAR NORMES D'EDUCACIÓ VIÀRIA.

SERÀS CAPAÇ DE FER TOT EL RECORREGUT?

- HAS D'ENTRAR EN MODE CONVIDAT.

https://www.raccmoutb.cat/ca?utm_source=sendinblue&utm_campaign=RACC_PLAYLEARN_COVID&utm_medium=email



ADAPTACIÓ DEL REPTÉ 1

EL PRIMER REPTÉ CONSISTIRÀ EN DONAR UN PASSEIG FORA DE CASA!

PERÒ TRANQUIL O TRANQUIL·LA!!! HO FARÀS PER DINS DE CASA!!!

JÀ FA MOLTS DIES QUE ESTEM A CASA PERÒ.... T'HAS FIXA'T BÉ EN AQUEST ENTORN ACOLLIDOR QUE CADA DIA ENS ACOMPANYA?

T'ANIMEM A MIRAR CADA UNA DE LES ESTANCES DE CASA TEVA I EXPLICAR-NOS QUÈ HI PODEM TROBAR I COM SÓN!

JÀ SAPS QUE A L'ESCOLA HO HEM TREBALLAT, AIXÍ QUE NO HI HA EXCUSA!

AH! TAMBÉ T'ANIMEM, SI VOLS, A FER UN ENREGISTRAMENT AMB VÍDEO I ENVIAR-LO A LA TEVA TUTORA.

PER ARRIBAR A SER UN BON DETECTIU ÉS MOLT IMPORTANT QUE SIGUIS MOLT OBSERVADOR/A I QUE ANOTIS TOT ALLÒ QUE SIGUI INTERESSANT.

ÉS PER AQUEST MOTIU QUE HAS DE CONTINUAR ESCRIVINT AL **TEU DIARI** CADA DIA! QUAN PASSIN UNS ANYS AQUEST DIARI SERÀ UN GRAN TRESOR!!

ELS DETECTIUS I LES DETECTIUS TAMBÉ DESXIFREN MISSATGES SECRETS COM AQUEST QUE T'ENVIEM.



SI ETS CAPAÇ DE DESCOBRIR EL MISSATGE, HO POTS ENVIAR A LA TEVA SENYO I ET DIRÀ SI ÉS CORRECTE.

CODI SECRET



A C E F I J M N



O R S T U V



ADAPTACIÓ DEL REPT 2

SAPS QUÈ ÉS UN DETECTIU? ÉS UNA PERSONA QUE TREBALLA PER DESCOBRIR ALGUNA COSA. TU VOLS SER UN D'ELLS /ES?

PER SER-HO HAS DE RESPONDRE AQUESTA PREGUNTA....
PREPARAT/DA???

- QUIN ÉS L'ANIMAL QUE ES VOL MENJAR AL TABALET?
- SAPS COM FA LA CANÇÓ DEL TABALET? FES UNA BREU GRAVACIÓ I ENVAIA-LA A LA TEVA SENYORETA!

SI TENS DUBTES, NO ET PREOCUPIS. A CONTINUACIÓ ET DEIXEM L'ENLLAÇ PER SEGUIR TREBALLANT AMB AQUEST CONTE.

http://www.edu365.cat/primaria/catala/historic/contes_spc/tabalet/index.htm

TAMBÉ ET DEIXEM UN ENLLAÇ AMB UN VÍDEO DEL YOUTUBE ON ENS EXPLIQUEN AQUESTA HISTÒRIA.

<https://www.youtube.com/watch?v=hfJhC4GiyTI>

<https://www.youtube.com/watch?v=BX-e9mpxonih>



PER A SUPERAR AQUEST REPTA HAS DE MESURAR DUES COSES PERÒ SENSE UTILITZAR NI REGLES NI METRES, HO SABRÀS FER?

- LA LLARGADA DEL TEU PASSADÍS
- L'AMPLADA DE LA PORTA


ARA RESPON:

1. HAS FET SERVIR LA MATEIXA UNITAT DE MESURA NO CONVENCIONAL (AIXÒ VOL DIR QUE NO S'UTILITZEN NORMALMENT)?
2. QUINES HAS FET SERVIR?
3. PER QUÈ HAS ESCOLLIT UNITATS DE MESURA DIFERENTS?

PISTA: POTS MIRAR AQUEST VÍDEO:

<https://www.youtube.com/watch?v=Cs7-gX5VcuY>

RAONA LA TEVA RESPOSTA I, SI VOLS, LA POTS ENVIAR PER CORREU.



SI AQUEST REPTA T'HA SEMBLAT MOLT FÀCIL I HAS ACABAT DE SEGUIDA, ET DEIXEM L'ENLLAÇ MATEMÀTIC DE LA TERCERA SETMANA QUE ESTÀ RELACIONAT AMB LES TORTUGUES. US ENCANTARÀ!

<https://innovamat.com/blog/ca/proposta-3-1r-de-primaria/>

ADAPTACIÓ DEL REPTA 3

PER A SUPERAR AQUEST REPTA HAS DE MESURAR DUES COSES PERÒ SENSE UTILITZAR NI REGLES, NI METRES, HO SABRÀS FER?

- LA LLARGADA DEL TEU LLIT
- L'AMPLADA DE LA PORTA

VOLS UNA PISTA? PENSA EN EL TEU COS O MIRA EL VÍDEO QUE T'ADJUNTEM <https://www.youtube.com/watch?v=Cs7-qX5VcuY>

UN COP FET EL REPTA FES UN VÍDEO I DIGA'NS COM HO HAS MESURAT I QUANTES PASSES, MANS O PEUS FA EL TEU LLIT O L'AMPLADA DE LA PORTA.



SÓN DIES DE MOLTES EMOCIONS, TOTES DINS D'UN ESPAI MOLT FAMILIAR COM ÉS CASA NOSTRA.

EXPLICA COM ET SENTES CADA DIA, HO POTS FER A PARTIR D'UN EMOJI QUE TU T'INVENTIS. IMAGINACIÓ AL PODER!




ENVIANS UNA FOTO PER CORREU DE LA TEVA MANUALITAT.



ADAPTACIÓ DEL REPT 4

PER FER AQUEST REPT NECESSITEM L'AJUT DE LES PERSONES QUE PASSEN AMB TU AQUESTS DIES.

ABANS PERÒ, HEM DE DIR QUE AQUESTA ÉS UNA ACTIVITAT PLANTEJADA PER A TOTA LA FAMÍLIA I QUE ENS SERVIRÀ PER POSAR PARAULES A LES EMOCIONS I SENTIMENTS QUE SENTIM AL LLARG DEL DIA. AIXÍ QUE...



1^a. EN UN FOLI BLANC DIBUIXA TRES CARES, TAMBÉ POTS FER-HO FENT UNA MANUALITAT. EL CAS ÉS QUE UNA HA D'ESTAR **CONTENTA**, L'ALTRA **ENFADADA** I LA TERCERA **TRISTA**.

2^a. JA POTS COMENÇAR A JUGAR!

SIMPLEMENT, S'HAN DE TENIR A MÀ AQUESTES CARTES PER A PODER ACOMPANYAR AL MENUT DE LA CASA I POSAR PARAULES QUAN ELL O ELLA NO SÀPIGUI QUÈ LI PASSA.

PER EXEMPLE :

- ÉS HORA D'ACABAR DE SOPAR I L'INFANT RECULL LA TAULA.

ÉS UN BON MOMENT PER AGAFAR LA CARA CONTENTA I DIR-LI: M'HA FET MOLT CONTENTA VEURE QUE TU SOL /A HAS RECOLLIT LA TAULA. GRÀCIES!

- EL VOSTRE FILL O FILLA S'ENFADA PERQUÈ NO VOL RECOLLIR LES JOGUINES.

TENIU L'OPORTUNITAT D'AGAFAR LA CARTA AMB LA CARA ENFADADA I RECONÈIXER LA SEVA EMOCIÓ TOT DIENT: EM SEMBLA QUE ESTAS ENFADAT /DA, TU QUÈ CREUS? UN COP MÉS S'OBREN LES PORTES AL DIÀLEG JA QUE LI RECONÈIXEREM AQUELL ENUIG.

L'OBJECTIU DEL REPT ÉS PARLAR DE COM ESTEM, COM ENS SENTIM I EN MOMENTS COM ELS QUE VIVIM AJUDAR-NOS A POSAR PARAULES A ALLÒ QUE ENS ESTÀ PASSANT.



UNA DE LAS EMOCIONES MÁS NORMALES ES EL MIEDO.

SI OS ACORDÁIS, LA SEMANA PASADA OS PROPUSIMOS VER UN CUENTO EN CASTELLANO: [ENCENDER LA NOCHE](#).

<https://www.youtube.com/watch?v=1FwoWINLiBo>

ESTE RETO ES EL SIGUIENTE: TRATA DE ESCRIBIR EN EL DIARIO COSAS QUE TE DAN MIEDO Y SI LO SABES EXPLICA EL PORQUÉ.

ADAPTACIÓ DEL REPT 5

EXPLICAR A NIVEL ORAL QUÉ COSAS NOS DAN MIEDO.



US PROPOSEM VEURE EL VÍDEO PER PODER RECORDAR ELS DIFERENTS ALIMENTS QUE JA CONEIXEM EN ANGLÈS I TOT EL QUE PODEM FER AMB AQUESTS. RECORDEU QUE EM PODEU FER ARRIBAR AL MEU CORREU, EL DE LA TEACHER VICKY, LES FOTOS DE TOT EL QUE FEU :)

DESPRÉS DE FER DE CHEF'S ANEM A MOURE EL COS UNA MICA! ENTREU AL VÍDEO PER ESCOLTAR LA CANÇÓ DEL "YUMMY FOOD FOR SUPER KIDS!" I A MÉS A MÉS.... **DESCOBRIREU UNA GRAN SORPRESA!**

<https://www.youtube.com/watch?v=2jidn5l2t4&ust=50s>



TEN RECORDES DE LA CLAU DE SOL I DE LES NOTES MUSICALS?
ESPERO QUE SÍ!!

PER SI DE CAS, ET FAIG UNA MICA DE MEMÒRIA AMB AQUESTS
TRES VÍDEOS QUE ET FICO A CONTINUACIÓ.

<https://www.youtube.com/watch?v=kTAKHuyghgY>

<https://www.youtube.com/watch?v=HzuYsFi9mNI>

<https://www.youtube.com/watch?v=fAjIo-IxDet>

QUÈ T'HAN SEMBLAT? T'HAN AJUDAT A FER MEMÒRIA?

DONCS ARA ET PROPOSO QUE JUGUEU VOSALTRES AMB LES NOTES
MUSICALS. COM HO FAREU? MOLT FÀCIL!!! AGAFEU UNA GUIX O
CINTA ADHESIVA I DIBUIXEU UN PENTAGRAMA GEGANT AL
TERRA.



UNA VEGADA CONSTRUÏT JA ESTAREU PREPARATS PER A JUGAR AL
"JOC DEL LES NOTES".

PASOS A SEGUIR:

1. UN MEMBRE DE LA FAMÍLIA ÉS EL DIRECTOR/A D'ORQUESTRA
I ÉS L'ENCARREGAT DE DIR LES NOTES I DE PORTAR LA
PUNTUACIÓ.
2. MENTRESTANT, LA RESTA DE LA FAMÍLIA S'ANIRÀ
COL·LOCANT DAMUNT DE LES LÍNIES O ESPAIS DEL
PENTAGRAMA, DEPENENT DE LA NOTA QUE DIGUI EL
DIRECTOR/A.

3. GUANYA EL PARTICIPANT QUE TINGUI MÉS ENCERTS.

QUI HA GUANYAT? JA M'HO EXPLICARÀS AL MEU CORREU?



ADAPTACIÓ DEL REpte 7

SI NO POTS UTILITZAR EL TERRA HO POTS FER EN UN PAPER.

A + A + ACTIVITATS PER ALS NENS I NENES DE RELIGIÓ

HOLA GUAPÍSSIMS, COM ESTEU?



RECORDEU QUAN VÀREM PINTAR LA VELLA QUARESMA? US VAIG EXPLICAR QUE LES SET CAMETES EREN UNA PER A CADA SETMANA FINS ARRIBAR A LA PASQUA. DONCS JA HAN PASSAT! JA HEM ARRIBAT A LA FESTA DE PASQUA, QUE VOL DIR: PAS I VIDA, PAS A UNA NOVA VIDA.


SENTIR-SE FELIÇ I FER FELIÇOS ELS ALTRES TAMBÉ ÉS PASQUA.



- EM VOLEU EXPLICAR AMB QUI HEU COMPARTIT AQUESTA FESTA? EM PODEU ESCRIURE AL MEU CORREU, AL DE LA SENYORETA MONTSE.

* ARA US DEIXO UNA RECEPta D'UNA MONA PER CELEBRAR LA PASQUA.

<https://drive.google.com/file/d/1f50zqimya06i21blo7erhuqtad9f12nm/view?usp=sharing>



◀ ADAPTACIONS ▶

LLENGUA CATALANA

<http://www.edu365.cat/acollida/confegir/index.htm>



<https://clic.xtec.cat/projects/vocals2/jclic.js/index.html>



<https://www.youtube.com/watch?v=whukAsZzqDU>



<https://clic.xtec.cat/projects/paraule2/jclic.js/index.html>



http://www.edu365.cat/infantil/llegir/poesia/menu_nat.htm

MATEMÀTIQUES

<http://www.xtec.cat/~mfortum4/jclics/nombres.htm>



<http://ares.onice.mec.es/matematicasep/colegio/maquina.html>

ALTRES

<https://cllc.xtec.cat/projects/jocolors/jcllc.js/index.html>



<http://www.sheppardsoftware.com/scienceforkids/seasons/spring.htm>



<http://www.edu365.cat/infantil/jocs/7diferencies/index.html>

