

TASQUES I RECOMANACIONS PER ALS NOSTRES ALUMNES

Hola nens, nenes i famílies!!!

Desitgem que estiguen bé.

Aquesta setmana us deixem unes quantes activitats variades per a que compartiu amb els vostres fills i filles.

Com us hem comunicat per correu us deixem l'enllaç de l'àlbum que hem creat per a que pugueu veure les fotos de les diferents activitats que fan els vostres companys i companyes. I així no perdem el contacte, ara que no ens podem veure. Esperem que us agradin i que pugueu agafar idees per activitats noves.

Molts petons per a tots i totes!!!


Les mestres de P5.

<https://photos.app.goo.gl/aovdYrdfUn1hx7HT7> ENLLAÇ A L'ÀLBUM DE GOOGLE FOTOS: FOTOS CONFINAMENT I

Com que aquesta setmana ja podem sortir una estoneta cada dia, ens agradaria que féssiu un dibuix de la vostra primera sortida al carrer, després de tants dies, i ens expliqueu què heu fet, on heu anat, com us heu sentit... Aquesta activitat voldríem que ens la féssiu arribar tots i totes, serà un record molt bonic!

ACTIVITATS ARTÍSTIQUES

- Aquesta setmana us proposem una activitat per a que compartiu amb les persones que no podeu veure: padrins i padrines, tiets i tietes, amics i amigues, companys i companyes i també les mestres. Feu un dibuix per dedicar-lo a alguna o algunes d'aquestes persones i després escriviu un missatge que els vulgueu transmetre. Per poder-lo compartir feu una foto i li envieu per correu o whatsapp, o també els hi podeu ensenyar si feu alguna videoconferència. Ah! Però guardeu-lo ben guardat i quan pugueu tornar-vos a veure li doneu a la persona a qui li heu dedicat, juntament amb una abraçada i un petó!!!
- Collage: Fer creacions lliures sobre paper amb diferents tipus de materials de rebuig que tinguin per casa com diferents tipus de paper, tela, cordills, plàstics etc.




ACTIVITATS DE LLENGUA

- Teniu ganes de fer la vostra cabana de lectura??? Us proposem que busqueu un raconet tranquil. Agafeu un llençol i amb l'ajut de cadires o algun moble, intenteu muntar la vostra cabaneta. Quan la tingueu muntada us podeu posar a dins a mirar contes i llegir-los. Podeu compartir la vostra cabana amb algun membre de la família. Després de mirar els contes podeu pensar en finals diferents o barrejar personatges dels contes i inventar un de nou. Feu una foto de la vostra cabana que ens agradarà veure què xula us ha quedat!!!




- 📄 <https://beteve.cat/dibuixacontes/> Aquest enllaç us porta a un recull de contes tradicionals que van il·lustrant conforme els van explicant. Amb aquests contes us proposem que feu algun dibuix vosaltres mateixos sobre el que us ha agradat més. També podeu escriure el títol del conte i escriure el nom dels personatges i dibuixar-los. Si en teniu ganes també podeu pensar com us agradaria que acabi el conte. Feu servir la vostra imaginació. Podeu fer aquestes activitats per tots els contes que vulgueu, i ens podeu enviar els vostres dibuixos i activitats. I si se us acut alguna altra també la podeu compartir amb nosaltres i així que la puguem compartir amb els vostres companys i companyes.



- 📄 <https://clic.xtec.cat/projects/paraule4/jclic.is/index.html> Activitat d'escriptura. S'ha d'ordenar les lletres per confegir paraules d'una a quatre síl·labes.



- 2 <https://clic.xtec.cat/projecs/sentits2/iclic.js/index.html> En aquesta activitat online trobareu diferents opcions, des d'activitats de lectura com de relacionar, memòris,...



ACTIVITATS MATEMÀTIQUES

- 2 Joc del bingo. Podeu elaborar els cartrons amb fulls blancs. Heu de fer una graella i heu de posar números de l'1 al 12. Podeu utilitzar dos daus o fer vosaltres mateixos uns cartellets amb nombres de l'1 al 12. Llenceu els daus i aneu tapant els nombres que us vagin sortint. Guanya el primer jugador que tapa tots els nombres. Si voleu més dificultat podeu fer cartrons amb nombres de l'1 al 18 i utilitzar tres daus.

1	3	5
8	12	6
9	11	7

- Podeu fer una activitat escrita amb els nombres per a practicar el nombre de davant i el del darrere. Escriviu nombres als vostres fills de l'1 al 10 i ells hauran d'escriure el nombre de davant i el del darrere.

- <https://clic.xtec.cat/projects/tangram/jclic.js/index.html> Aquesta activitat és per activar els nostres ulls i estar alerta. Veureu que heu de reproduir amb les formes geomètriques que us donen el mateix dibuix que teniu a l'esquerra. Haureu d'estar alerta per no equivocar-vos. Molta sort!!!



- <https://clic.xtec.cat/projects/sudoku2/jclic.js/index.html> (sudokus)



ACTIVITATS EXPERIMENTS

- FLORS QUE S'OBREN

Us proposem un experiment, creiem que us ho passareu super bé. Haureu de dibuixar, decorar, retallar i descobrir què passa amb unes flors tancades que s'obren sobre l'aigua. Aquí us donem unes idees de com fer-ho però ja sabeu: imaginació al poder!! . Els adults de casa us hauran de donar un cop de mà a l'hora de fer les plantilles.

<https://www.ccma.cat/tv3/super3/dinamiks/lexperiment-les-flors-que-sobren/video/5561425/>

En aquest vídeo més llarg us expliquen tot el procés i el perquè passa. Esperem que us agradi.

<https://www.ccma.cat/tv3/super3/dinamiks/flors-que-sobren/video/5568413/>

ACTIVITATS DE MOVIMENT

- <https://www.youtube.com/watch?v=FP0wgVhUC9w>

Moureu el cos a ritme dels Minions. Balleu i gaudiu tot el que pugueu!!!



ACTIVITATS D'EMOCIONS

- <https://www.youtube.com/watch?v=r8oZDzASmBE> CONTE EL MONSTRE DE COLORS REPRESENTAT AMB TITELLES



ACTIVITATS DE MÚSICA

- Realitzar les activitats que es proposen als vídeos amb la família:

<https://www.youtube.com/watch?v=4DHJrLCHNEI>

<https://www.youtube.com/watch?v=fUkHjTUsOZU>

- Visionar el vídeo:

https://www.youtube.com/watch?v=v9WV4rEk_y4

ACTIVITATS DE ENGLISH

Hello!!

How are you??

Aquesta setmana recordarem els números amb anglès perquè com ara no passem llista no els utilitzem cada dia, així que anem a repassar-los!

Bye bye!!

How many fingers?



Learn numbers with Pocoyo

